



2013-1-ES1-LEO05-66586

SENDI - Začle ování speciálních vzd lávacích pot eb a zdravotních postižení

OBECNÝ PR ZKUM TRHU

**Ve Špan lsku, Nizozemí, Velké Británii,
eské republice a Bulharsku**



Tento projekt byl realizován za finanční podpory Evropské unie. Za obsah publikací (sdělení) odpovídá výlučně autor. Publikace (sdělení) nereprezentují názory Evropské komise a Evropská komise neodpovídá za použití informací, jež jsou jejich obsahem.

:

Cílem projektu SENDI je řídit nízkonákladový systém certifikací pro osoby se SVP (speciálními vzdělávacími potřebami), zejména pro osoby s postižením. Během projektu jsme vyvinuli 8 školicích kurzů :

- Úklid místností
- Cateringové služby
- Dělení a příprava materiálu
- Balení zásilek
- Příprava objednávek
- Údržba budov
- Údržba zeleně
- Bezpečnost na pracovišti

Je důležité ujistit se, že plánované kurzy mají budoucnost a vyhovují nárokům na zaměstnanost ve všech partnerských zemích. Cílem tohoto výzkumu je zajistit budoucnost pro naše certifikáty, analyzovat požadavky trhu práce, zejména požadavky trhu práce u osob se zdravotním postižením.

V tomto výzkumu jsme se zaměřili svou pozornost na tři hlavní aspekty:

- ✓ Počet populace s postižením v Evropě a klíčové sociodemografické rysy;
- ✓ Úroveň vzdělání postižených osob;
- ✓ Postižení a zaměstnanost; nejžádanější pracovní místa pro osoby se zdravotním postižením.

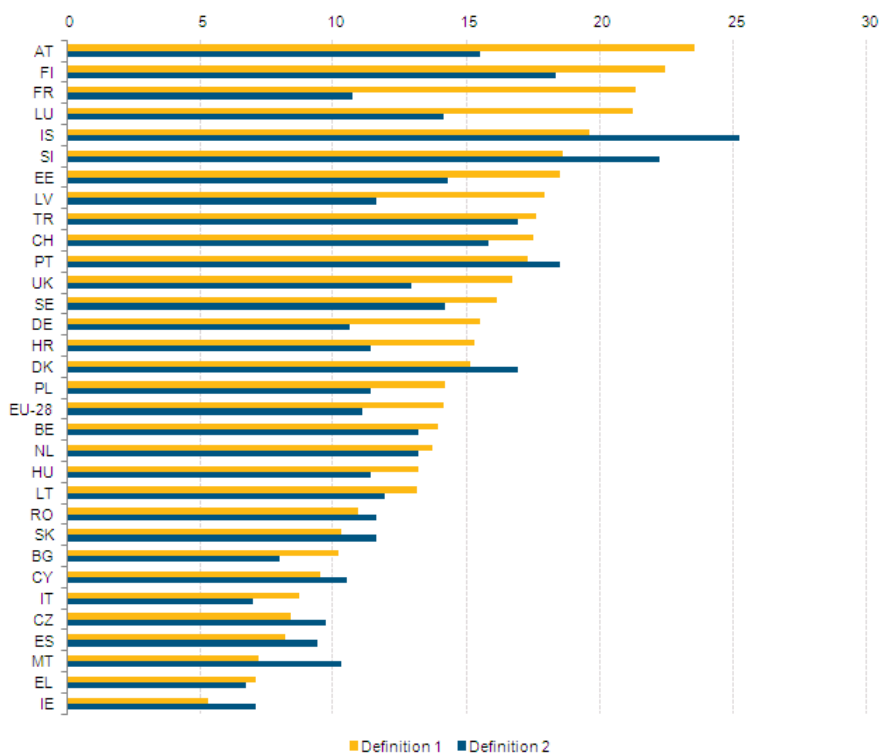
I. Sociodemografické rysy postižení v Evropě .

Podle Evropské unie má téměř 45 milion lidí ve věku mezi 15 a 64 lety (14,1% z této věkové skupiny) zdravotní postižení, kdy mají potíže se základními aktivitami (definice zdravotního postižení 1). Méně než 10% lidí ve věku 15 až 64 let má postižení v České republice a ve Španělsku.

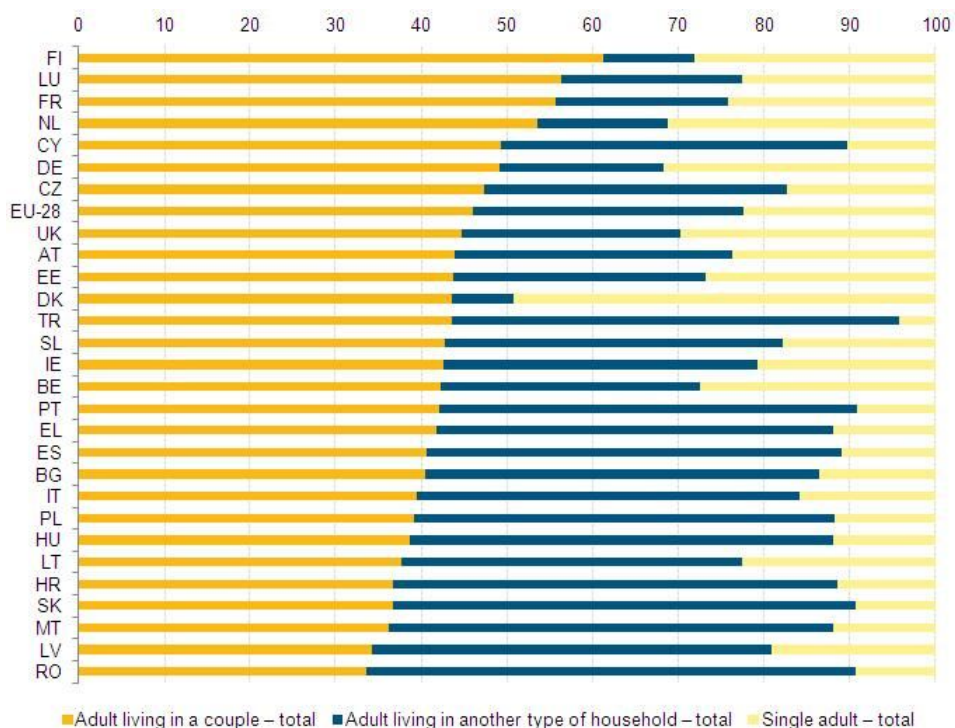
Asi 35 milion lidí ve věku 15-64 let (11,1% z celkové evropské populace v této

v kové skupin) v EU vykázala zdravotní postižení, kdy jsou tyto lidé, vzhledem k dlouhodobým zdravotním problémům a/nebo obtížím v základních aktivitách (definice zdravotního postižení 2), což je o 10 milionů méně lidí než těch se zdravotním postižením. Tento jev byl pozorován ve většině zemí, včetně Nizozemska, Velké Británie a Bulharska. Nicméně, ve Španělsku a v České republice je hlášeno více lidí s definicí zdravotního postižení 2.

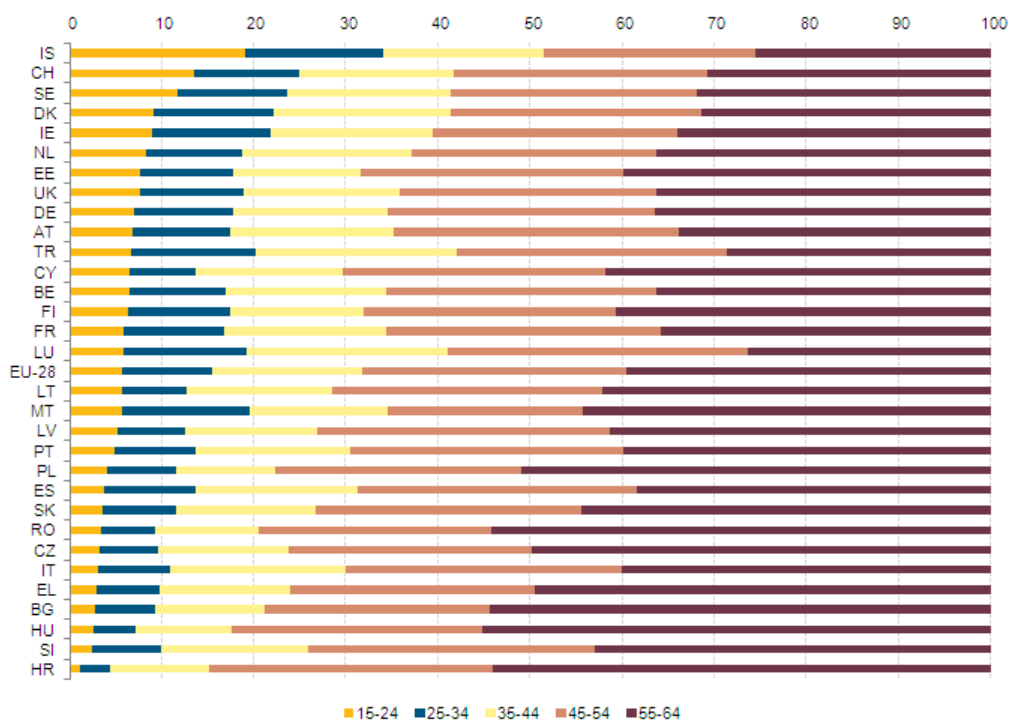
Znázornění rozmanitosti postižení v Evropě



Ačkoli právní rodinný stav představuje jen malý význam pro nejmladší osoby ve věkové skupině 15-64 let, většina lidí se základními obtížemi aktivity byla oddána nebo žije v registrovaném partnerství (57% v celé EU, v porovnání s 51% těch, kteří tyto obtíže nemají), a dalších 17% z nich žilo v manželství / registrovaném partnerství (ve srovnání s 8% bez těchto obtíží). Jen o málo více než čtvrtina (26%) žila osamotě a nikdy nežila v právním svazku, což je podstatně méně než ti, kteří nemají obdobné problémy (41%). Na následujícím obrázku můžete vidět tuto situaci ilustrovanou pro každou zemi.

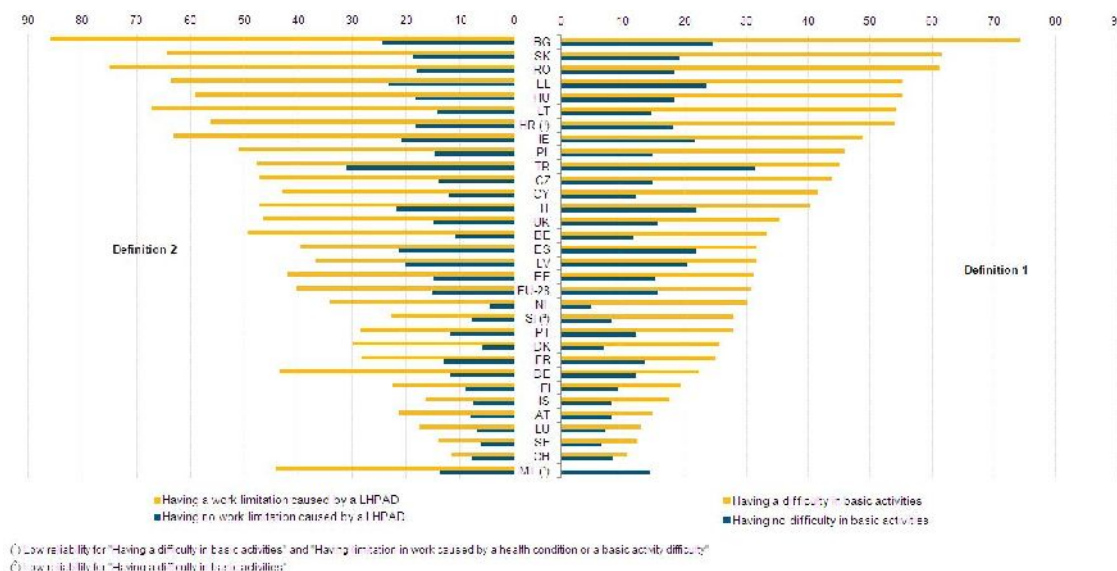


Pravd podobnost postižení se zvyšuje s v kem. Ve všech zemích, které jsme zahrnuli do pr zkumu byla více než polovina osob se zdravotním postižením starší 45 let. Tuto informaci si můžete zkontrolovat v následující grafice.



II. Úroveň vzdělání postižených osob

Stále existují značné rozdíly v úrovni vzdělání lidí s postižením a bez něj. Bohužel, 1/4 lidí ve věku 18-24 let opustí vzdělávání a odbornou přípravu s nižším sekundárním vzděláním než ti, kteří mají zdravotní postižení, ve srovnání s 12,4% bez postižení. Statistiky můžete vidět na následujícím obrázku:



30,7% lidí ve věku 15-34 let, kteří mají zdravotní postižení nebyly ani v zaměstnání ani v žádném vzdělávání nebo odborné přípravě. Je to o 15 procentních bodů vyšší než lidé v této věkové skupině bez zdravotního postižení. Rozdíl byl mnohem výraznější (25 procentních bodů) pro lidi s omezením v práci způsobeným LHPAD (40,4% a 15,4%).

	Having a difficulty in basic activities	Having no difficulty in basic activities	Having a work limitation caused by a LHPAD	Having no work limitation caused by a LHPAD
EU-28	23.9	35.8	22.1	35.9
BE	19.6	47.0	17.8	47.0
BG	: u	29.7	: u	29.8
CZ	10.7 u	24.2	11.3 u	24.4
DK	19.1	43.3	21.7	43.3
DE	14.2	29.8	: u	29.9
EE	: u	41.3	: u	41.3
IE	27.5	50.6	20.3	51.3
EL	: u	28.4	: u	28.6
ES	34.8	43.0	35.3	43.1
FR	32.6	48.1	33.8	47.6
HR	: u	25.8	: u	25.5
IT	8.8	20.2	11.2	20.0
CY	: u	45.9	17.9 u	46.2
LV	: u	37.2	: u	36.4
LT	: u	45.9	: u	46.0
LU	37.3	49.8	32.1 u	49.2
HU	11.6 u	28.4	: u	28.5
MT	: u	27.2	: u	27.1
NL	23.3 u	43.1	22.1 u	43.2
AT	25.5	24.6	17.5 u	25.2
PL	17.0	37.6	13.2 u	37.6
PT	22.3	24.7	18.0	25.2
RO	17.9 u	20.0	: u	20.3
SI	20.6 u	38.4	25.2 u	38.5
SK	: u	23.3	: u	23.6
FI	36.7	49.6	33.0	49.8
SE	29.7	51.4	34.0	51.2
UK	30.4	47.1	25.4	47.2
IS	: u	51.5	40.9	49.4
CH	22.3	44.9	32.5	44.2
TR	8.8	17.1	6.8	17.4

u: low reliability

: not available

Úroveň vzdělání ovlivňuje profesní budoucnost a pracovní sféru. To znamená, že zaměstnávání osob se zdravotním postižením se zvyšuje s úrovní vzdělání, a čím vyšší je úroveň vzdělání mezi zdravotně postiženými, tím menší je rozdíl v oblasti zaměstnávání mezi nimi a lidmi bez postižení.

III. Postižení a zaměstnávání.

Na úrovni EU je asi 47% osob se zdravotním postižením zaměstnáno ve srovnání s 72% osob bez postižení. Průměr EU je 67%. Rozdíl v zaměstnanosti je kolem 25 procentních bodů. Národní míra zaměstnanosti osob se zdravotním postižením se pohybují od 20% (Chorvatsko) do 59% (Švédsko). Můžeme si všimnout, že země s podobnými mírami zaměstnanosti pro osoby bez zdravotního postižení představují velké rozdíly pro osoby se zdravotním postižením. To znamená, že existuje potenciál pro zvýšení míry zaměstnanosti u osob se zdravotním postižením.

Pokud jde o lidi se zdravotním postižením, míra zaměstnanosti žen je 44% a míra zaměstnanosti mužů je 51%. Pozorujeme rozdíl mezi pohlavími o 7 procentních bodů. Míra zaměstnanosti žen bez postižení je 65%. Mezi ženami, mezera v postižení je 21 procentních bodů.

Stupeň postižení snižuje míru zaměstnanosti. Na úrovni EU, míra zaměstnanosti těchto zdravotně postižených osob je 28%. Míra zaměstnanosti lidí s postižením je ve vzájemném vztahu s mírou zaměstnanosti osob bez zdravotního postižení. Naopak míra zaměstnanosti lidí s těžkým zdravotním postižením velmi souvisí s mírou zaměstnanosti lidí bez postižení, podle akademické společnosti odborníků na postižení v Evropě. (ANED). Opatření, která mají za cíl ovlivnit obecnou populaci nemusí mít významný dopad na lidi s těžkým postižením.

Na úrovni EU, 13% osob se zdravotním postižením pracuje na částečný úvazek a 34% pracuje na plný úvazek. Kromě toho, délka pracovní doby na částečný úvazek se zvyšuje se stupněm postižení. Politika pružné pracovní doby spolu se zárukami sociálního zabezpečení může pomoci dostupnosti prací na částečný úvazek pro lidi s těžce zdravotně postiženými.

Nedávná finanční krize neměla zhoršit situaci v oblasti zaměstnanosti osob se zdravotním postižením na úrovni EU. I tak ale došlo k výraznému zhoršení v některých zemích, zejména v Řecku a ve Španělsku.

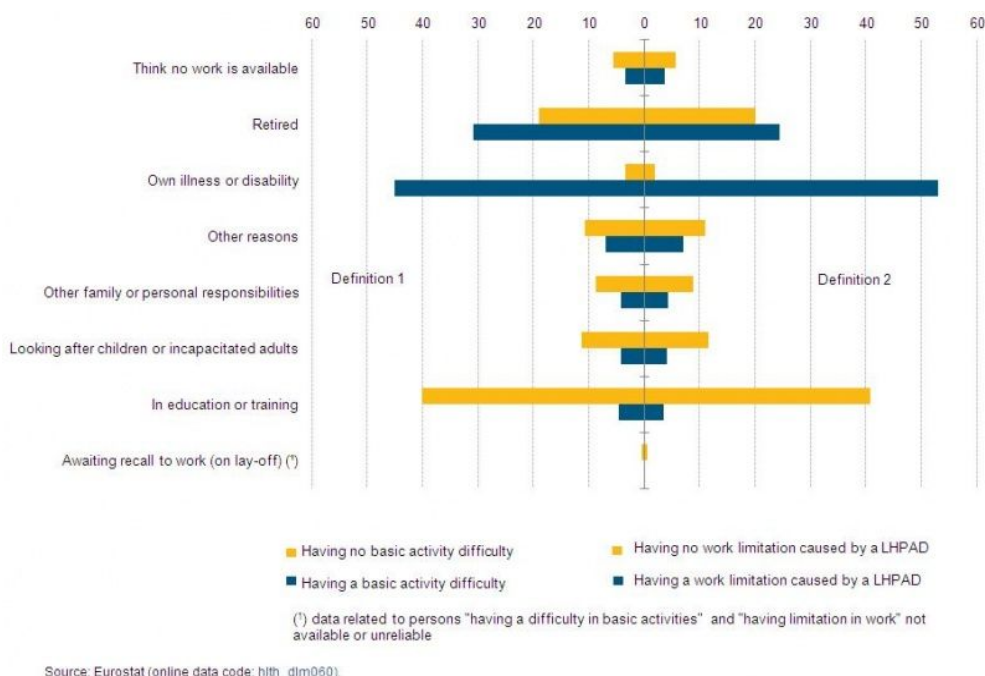
V EU jako celku je podíl lidí pracujících z domova vyšší u lidí se zdravotním postižením (15%) než u ostatních (13%).

V EU jako celku lidé, kteří mají zdravotní postižení (definice 1) jsou s větší pravděpodobností než ostatní zaměstnáni na částečný úvazek (26% ve srovnání s 18% těch, kteří mají zdravotní postižení definice 2). Podobný obrázek je pozorován na úrovni

jednotlivých zemí (ve Španělsku, České republice, Velká Británie a Bulharsku). Nizozemsko má nejvyšší podíl zaměstnání na částečný úvazek v obou skupinách, a to bez ohledu na definice zdravotního postižení (61%).

IV. Nejžádanější pracovní místa pro osoby se zdravotním postižením.

Vzdělání úzce souvisí se zaměstnaností. Proto jsme vyvinuli 8 kurzů pro osoby se zdravotním postižením, které by mohly zlepšit jejich pracovní situaci a tudíž jejich kvalitu života. Výzkum ukazuje, že hlavním důvodem nehledání zaměstnání u osob se zdravotním postižením je vzdělání nebo jeho nedostatek. Projekt SENDI chce umožnit osobám se zdravotním postižením přistup k odbornému vzdělávání a certifikacím, díky kterým získají větší jistotu a pomohou jim zabojovat na trhu práce.



Podle našeho průzkumu, nejžádanější pracovní místa, která obsadí osoby se zdravotním postižením jsou místa související s oblastí úklidových služeb, jako například "Úklidové služby", "Průmyslové čištění a údržba budov"; "Celkový úklid budov"; "Integrované stavební služby a zařízení". V našem případě navrhujeme 2 různé kurzy spojené s úklidovou sférou. Jsou to "Úklid místností" a "Údržba budov".

Další významnou pracovní oblastí, kde lidé s postižením získají více pracovních smluv jsou "Pracovníci v restauracích", "Prodejci", "Restaurace a stánky s občerstvením", "Zpracování a zachování ovoce a zeleniny", "Manipulace se zbožím", "Výrobní průmysl". SENDI naprogramoval různé kurzy, které se hodí do této oblasti

práce: Cateringové služby (restaurace podnikání), Bezpečnost na pracovišti, Příprava objednávek a Balení zásilek.

Mezi oblastmi "pracovníci údržby a obsluha strojů" rozlišujeme kurzy Údržba a opravy strojů a Příprava materiálu, Příprava objednávek a Balení zásilek.

Údržba zeleniny je rovněž součástí evropského pracovního trhu v oblasti "Zahradnictví".

Závěrem lze konstatovat, že směr vývoje stanovený projektem SENDI je správný a doufáme, že certifikace těchto již poptávaných pracovních míst usnadní zaměstnávání osob se zdravotním postižením.